

訓練醫院行政窗口申請作業流程圖

第一步：進入網站後，第一次使用「醫院行政窗口」功能者點選「入會申請」。



第二步：輸入醫院行政窗口承辦人的身分證字號，點選「訓練醫院行政」即完成申請，待學會審核後，即可進行訓練醫院申請作業。



訓練醫院申請作業及查詢流程圖


第一步：進入學會網站點選右上角「登入/註冊」。



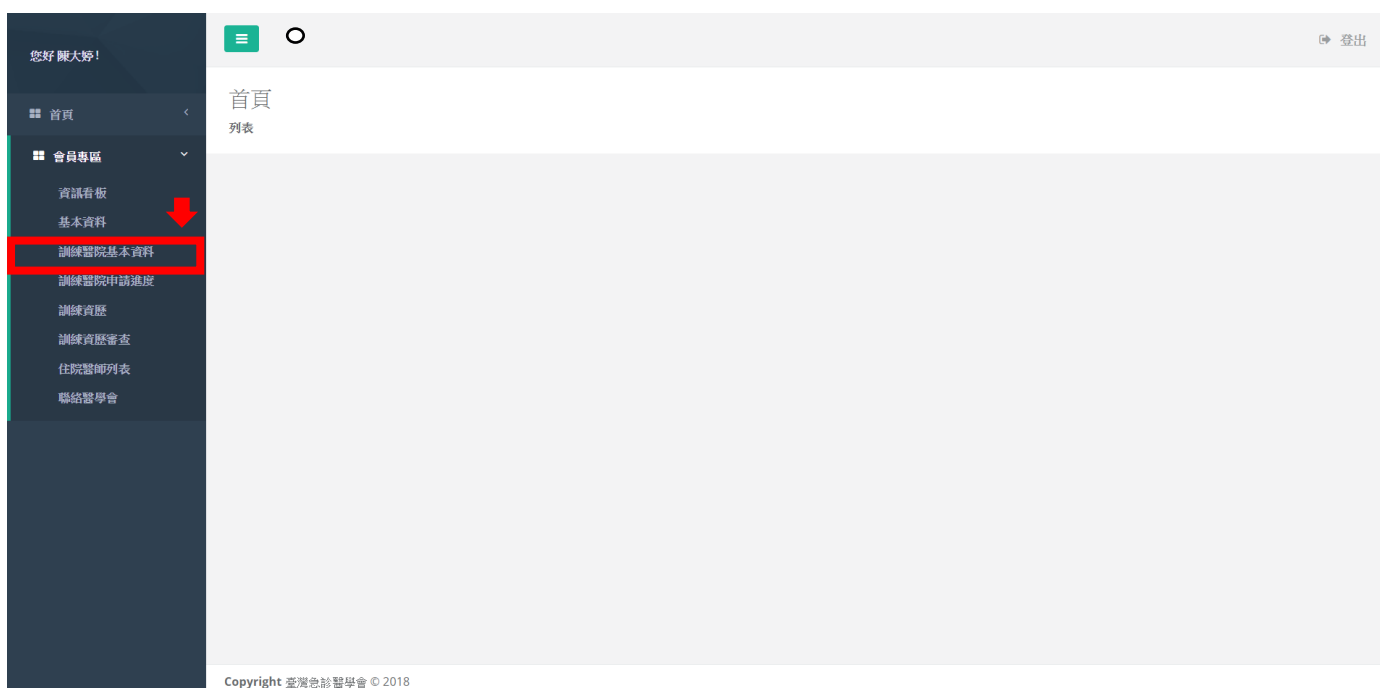
第二步：點選畫面右上方姓名旁邊「會員專區」



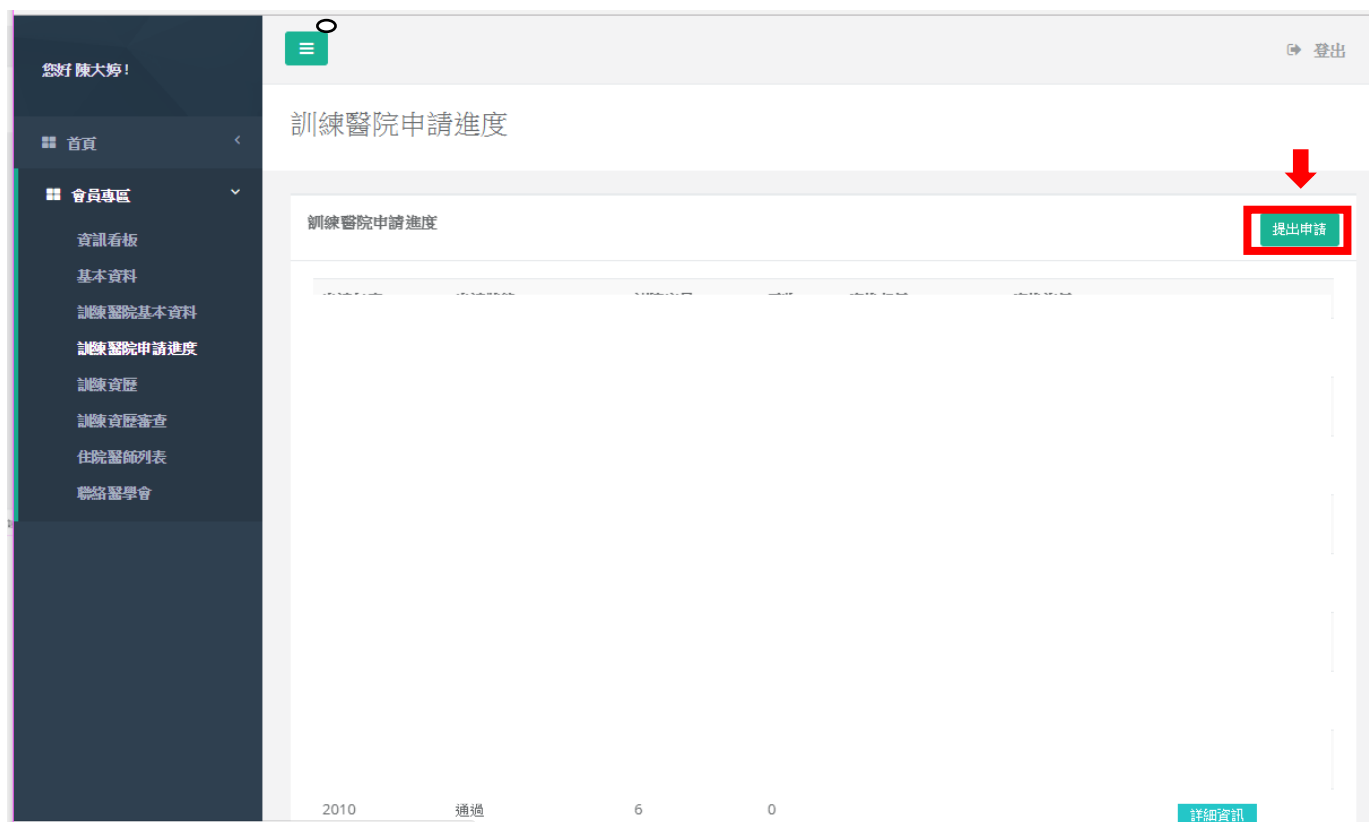
第三步：進入會員後台畫面如下，點選「會員專區」。



第四步：先填寫「訓練醫院基本資料」，除了「機構代碼」，其他資料請各院行政窗口輸入，計畫主持人的部分綁定後台身分，所以務必點選正確。日後審核住院醫師的訓練主持人亦是從後台登入審核。



第五步：進入「會員專區」的「訓練醫院申請進度」，點選右上的「提出申請」，即完成申請!!!



步驟六：點選完畢後將出現 2024 年的申請資料。

您好 陳大勇!

登出

訓練醫院申請進度

訓練醫院申請進度 [提出申請](#)

申請年度	申請狀態	訓練容量	已收	資格起日	資格迄日
2025	申請書未送達	0	0		

[詳細資訊](#)